

Auftrag «Meine erste WG»

Ausgangslage

Stellen Sie sich vor, dass Sie von zu Hause ausziehen. Da Sie nicht viel verdienen ist es naheliegend, dass Sie sich für die Wohnform der Wohngemeinschaft entscheiden. Nur: Wie organisiert man sich in einer WG, damit sich alle wohl fühlen? Dies herauszufinden ist Ihre Aufgabe.



Ziel

Sie gestalten zusammen mit Ihren «Wohnpartnern» einen «WG-Vertrag», worin Sie alle Regeln festhalten, die es für ein geordnetes Zusammenleben braucht. Diesen Vertrag stellen sie anschliessend der Klasse vor.




Basiswissen

- Sie erkennen, dass das Zusammenleben in einer Gemeinschaft zwingend «politische Handlungen» nach sich zieht und können den Begriff «Politik» im Sinne der Politikwissenschaften definieren.
- Sie können anhand von Beispielen aufzeigen, warum Politik als «Macht der Interessen» bezeichnet wird.
- Sie erfahren, was es heisst in einer Gemeinschaft Regeln und für das Zusammenleben auszuarbeiten. Sie erleben, dass es dafür «Durchsetzungsvermögen», aber auch «Kompromissbereitschaft» braucht.

Zeit

Für das Lösen aller Aufträge haben Sie 4 Lektionen Zeit.

	Basisaufträge (obligatorisch)
	Wahlaufträge (nach Wahl)

Nr	Auftrag				Kompetenzbereiche	AB I / II / III	SG +/++/+++
1	Was müssen wir regeln? Versuchen Sie nach der Durchsicht der «Voraussetzungen» eine Liste der Sachen	Zusatzblatt «Voraussetzungen und Hilfestellungen»	15'	GA (3)	Orientierungs- kompetenz	AB I	+

	zusammenzustellen, auf der Sie alle Dinge festhalten, die in Ihrem Zusammenleben geregelt werden müssen. Diese Liste stellen Sie anschliessend den anderen Gruppen kurz vor.						
	Austausch im Plenum		10'				
2	<p>Verfassen des Vertrages</p> <p>a) Ergänzen Sie allenfalls Ihre Liste und versuchen Sie nun in Ihrer WG alle notierten Aspekte des Zusammenlebens zu klären und halten Sie dies in einem Vertrag fest. Der Vertrag wird als Word-Dokument verfasst. Sie haben dazu einen Laptop zur Verfügung. Den fertigen Vertrag stellen Sie in den vorbereiteten Ordner auf «Teams».</p> <p>b) Diskutieren Sie in der Gruppe zudem, in Bezug auf welche Diskussionsbereiche Sie im Vertrag eine besonders gute Lösung gefunden haben. Suchen Sie sich maximal 3 Aspekte Ihres Vertrages aus, die Sie dann der Klasse präsentieren.</p>	Laptop Zusatzblatt «Voraussetzungen und Hilfestellungen»	75'		Orientierungs- kompetenz	AB II AB III	+
	Austausch und Diskussion im Plenum		30'				
3	Lesen Sie im Buch «Staat» die Seite 8 (Politik – Macht der Interessen) und lösen Sie die Checkpoint-Fragen zum Kapitel auf S. 16	Heft «Staat»	30'	EA	Sachkompetenz Methoden- kompetenz	AB I AB I AB II	+ + +
4	Füllen Sie das Reflexionsblatt zum Auftrag aus und legen Sie dieses ab.	Reflexionsblatt	10'	EA			